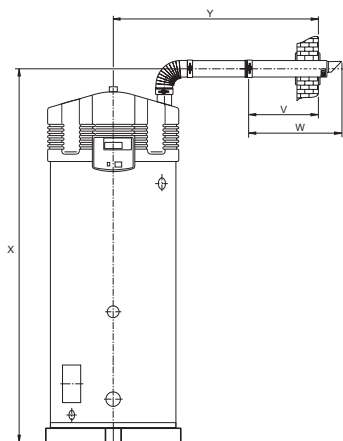
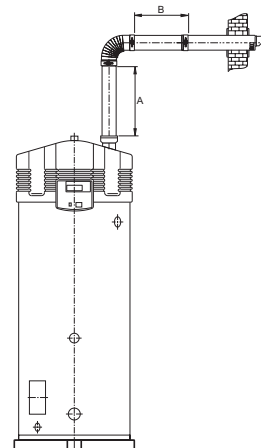


Afmetingen configuraties SGE 40 / 60

Muurafvoer concentrisch



Muurafvoer concentrisch



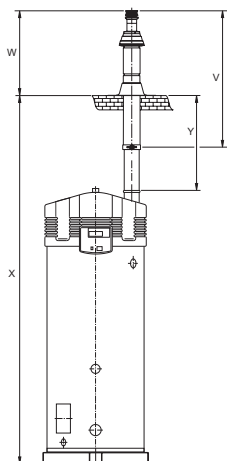
	SGE 40	SGE 60
	Ø100/150	Ø100/150
V	550	550
W	790	790
X	2335	2335
Y	1475	1475
Y *	1025	1025

	SGE 40		SGE 60	
	min.	max.	min.	max.
A	0	40000	0	40000
B	0	40000	0	40000
A+B	< 40000		< 40000	
bochten	max. 7x45°/90°		max. 7x45°/90°	

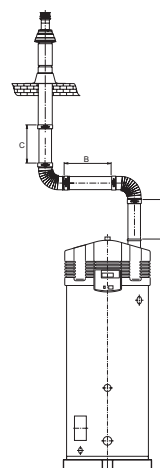
- Afmeting in mm
 - * Afmeting zonder concentrische buis tussen de bocht en muurdoorvoer
- Let op:**
Een horizontale pijp dient 5cm per meter pijp onder afschot te worden gemonteerd

- Afmeting in mm

Dakafvoer concentrisch



Dakafvoer concentrisch



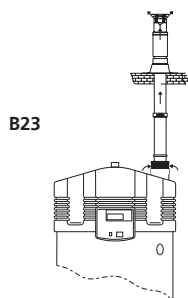
	SGE 40	SGE 60
	Ø100/150	Ø100/150
V	1500	1500
W	1035	1035
X	3585	3585
X **	2520	2520
Y	1415	1415
Y **	465	465

	SGE 40		SGE 60	
	min.	max.	min.	max.
A	0	40000	0	40000
B	0	40000	0	40000
C	0	40000	0	40000
A+B+C	< 40000		< 40000	
bochten	max. 7x45°/90°		max. 7x45°/90°	

- Afmeting in mm
 - ** Afmeting zonder concentrische buis tussen de bocht en muurdoorvoer
- Let op:**
Een horizontale pijp dient 5cm per meter pijp onder afschot te worden gemonteerd

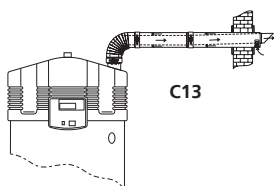
- Afmeting in mm

Materiaal SGE categorie B23 incl. art. nrs.



CATEGORIE B23		
Omschrijving	SGE 40 Ø100/150	SGE 60 Ø100/150
Luchttoevoerkorf	0304872	0304872
Dakdoorvoer	0305040	0305040
Plakplaat doorvoer	0307173	0307173

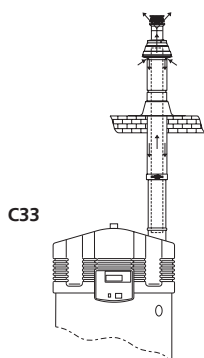
Materiaal SGE categorie C13 incl. art. nrs.



CATEGORIE C13		
Omschrijving	SGE 40 Ø100/150	SGE 60 Ø100/150
Muurdoorvoerset	0302504	0302504
Muurdoorvoer *	0302505	0302505
Conc. bocht 45°	0311454	0311454
Conc. bocht 90°	0302502	0302502
Conc. pijp 500 mm	0302499	0302499
Conc. pijp 1000 mm	0311450	0311450
Conc. pijp 1500 mm	0311451	0311451
Klemband Y-stuk	0302506(S)	0302506(S)
Verloopstuk conc./conc.	0306188 (Ø100/150 - Ø130/200)	0306188 (Ø100/150 - Ø130/200)
	0304204 (Ø100/150 - 2xØ100)	0304204 (Ø100/150 - 2xØ100)
Verloopstuk conc./par.	0307135 (Ø100/150 - 2xØ130)	0307135 (Ø100/150 - 2xØ130)
	0307142 (2xØ100 - Ø100/150)	0307142 (2xØ100 - Ø100/150)
Verloopstuk par./conc.	0307142 (2xØ100 - Ø100/150)	0307142 (2xØ100 - Ø100/150)
Conc. pijp met meetnippel	0303854	0303854

* incl. 2 muurplaten en klemband.

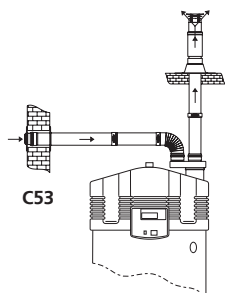
Materiaal SGE categorie C33 incl. art. nrs.



CATEGORIE C33

Omschrijving	SGE 40 Ø100/150	SGE 60 Ø100/150
Dakdoorvoerset	0311463	0311463
Dakdoorvoer	0311458	0311458
Plakplaat doorvoer	0302509	0302509
Conc. bocht 45°	0311454	0311454
Conc. bocht 90°	0302502	0302502
Conc. pijp 500 mm	0302499	0302499
Conc. pijp 1000 mm	0311450	0311450
Conc. pijp 1500 mm	0311451	0311451
Klemband Y-stuk	0302506(S)	0302506(S)
Verloopstuk conc./conc.	0306188 (Ø100/150 - Ø130/200)	0306188 (Ø100/150 - Ø130/200)
	0304204 (Ø100/150 - 2xØ100)	0304204 (Ø100/150 - 2xØ100)
Verloopstuk conc./par.	0307135 (Ø100/150 - 2xØ130)	0307135 (Ø100/150 - 2xØ130)
	0307142 (2xØ100 - Ø100/150)	0307142 (2xØ100 - Ø100/150)
Verloopstuk par./conc.	0307142 (2xØ100 - Ø100/150)	0307142 (2xØ100 - Ø100/150)
Conc. pijp met meetnippel	0303854	0303854

Materiaal SGE categorie C53 incl. art. nrs.



CATEGORIE C53		
Omschrijving	SGE 40 Ø100/150	SGE 60 Ø100/150
Muurdoorvoer *	0305039 (Ø100)	0305039 (Ø100)
	0307178 (Ø130)	0307178 (Ø130)
Dakdoorvoer	0305040 (Ø100)	0305040 (Ø100)
	0307175 (Ø130)	0307175 (Ø130)
Plakplaat doorvoer	0307173 (Ø100)	0307173 (Ø100)
Verloopstuk conc./par.	0304204 (Ø100/150 - 2xØ100)	0304204 (Ø100/150 - 2xØ100)
	0307135 (Ø100/150 - 2xØ130)	0307135 (Ø100/150 - 2xØ130)

* incl. 2 muurplaten.

Overig rookgasafvoermateriaal SGE



DAKDOORVOER - PARALLEL

Omschrijving	SGE 40	SGE 60
Ø100	0305040	0305040



DAKDOORVOERSET - CONCENTRISCH

Omschrijving	SGE 40	SGE 60
Ø100 / 150	0311463	0311463
○ Inclusief plakplaat en concentrische pijp (1m)		


BUITENDAKSE VERLENGPIJP DAKDOORVOER

Omschrijving	SGE 40	SGE 60
Ø100/150 450mm	0311291	0311291
Ø100/150 950mm	0311292	0311292



PLAKPLAAT - PAR. DAKDOORVOER

Omschrijving	SGE 40	SGE 60
Doorvoer	Plaat	
Ø100	Ø120	0307173 0307173
Ø100 / 150	Ø170	0302509 0302509



DAKPAN VOOR CONC. DAKDOORVOER

Omschrijving	SGE 40	SGE 60
Ø100 / 150 Hoek 25°-45°	0306017	0306017




MUURDOORVOERSET - CONCENTRISCH

Omschrijving	SGE 40	SGE 60
Ø100 / 150	0302504	0302504
○ Inclusief concentrische pijp (0,5m), bocht (90°) en muurplaten		



PIJP - CONCENTRISCH

Omschrijving	SGE 40	SGE 60
Ø100 / 150 L = 500 mm	0302499	0302499
Ø100 / 150 L = 1000 mm	0311450	0311450
Ø100 / 150 L = 1500 mm	0311451	0311451
○ Inkortbaar		



PIJP - PARALLEL

Omschrijving	SGE 40	SGE 60
Ø100 L = 500 mm	0307160	0307160
Ø100 L = 1000 mm	0307161	0307161
○ Set van 2 stuks		



BOCHT - CONCENTRISCH

Omschrijving	SGE 40	SGE 60
Ø100 / 150 Hoek 90°	0302502	0302502
Ø100 / 150 Hoek 45°	0311454	0311454



BOCHT - PARALLEL

Omschrijving	SGE 40	SGE 60
Ø100 Hoek 45°	0310197	0310197



BOCHT - PARALLEL

Omschrijving	SGE 40	SGE 60
Ø100 Hoek 87/90°	0307164	0307164



T-STUK - CONCENTRISCH

Omschrijving	SGE 40	SGE 60
Ø100 / 150	0305244	0305244



VERLOOPSTUK - CONC. NAAR CONC.

Omschrijving	SGE 40	SGE 60
Van Naar		
Ø100 / 150 Ø130 / 200	0306188	0306188



VERLOOPSTUK - PAR. NAAR CONC.

Omschrijving	SGE 40	SGE 60
Van Naar		
2 x Ø100 1 x Ø100 / 150	0307142	0307142



VERLOOPSTUK - PAR. NAAR PAR.

Omschrijving	SGE 40	SGE 60
Van Naar		
Ø100 Ø130	0307168	0307168



VERLOOPSTUK - CONC. NAAR PAR.

Omschrijving	SGE 40	SGE 60
Van Naar		
Ø100 / 150 2 x Ø100	0304204	0304204



LUCHT INLAAT KORF

Omschrijving	SGE 40	SGE 60
Ø100 / 150	0304872	0304872



MEETSTUK - CONCENTRISCH

Omschrijving	SGE 40	SGE 60
Ø100 / 150	0303854	0303854



KLEMBAND - Y-STUK MET PIJP

Omschrijving	SGE 40	SGE 60
Ø154	0304199	0304199



KLEMBAND - PIJP MET PIJP

Omschrijving	SGE 40	SGE 60
Ø150	0302506	0302506



MUURDOORVOERSET - PARALLEL

Omschrijving	SGE 40	SGE 60
Ø100	0305039	0305039
Ø130	0307178	0307178
○ Inclusief muurplaten		